


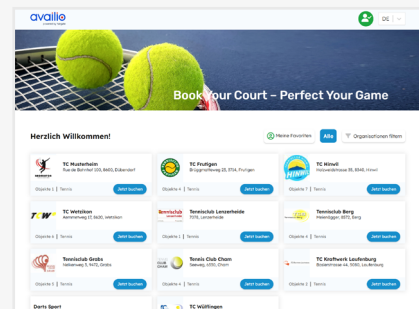
## AVAILIO | INSTALLATION UND REGISTRIERUNG IN DER WEBAPP FÜR MITGLIEDER

Mit AVAILIO, dem Platzreservationsmodul von Fairgate, ermöglichen Sie Mitgliedern und Gästen die unkomplizierte Buchung per WebApp, während Tennisclubs die Buchungen in Fairgate mühelos verwalten. Die WebApp AVAILIO finden Sie unter: [www.availio.fairgate.ch](http://www.availio.fairgate.ch)



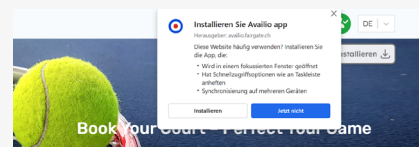
### 1. Zugriff auf die WebApp

Öffnen Sie AVAILIO unter:  
[www.availio.fairgate.ch](http://www.availio.fairgate.ch)



### Optional: Installieren Sie die WebApp auf Ihrem Gerät

Für einen schnellen Zugriff. Klicken Sie auf den „Installieren“-Button und bestätigen Sie die Installation. So wird AVAILIO als App-Symbol auf Ihrem Gerät angezeigt – für schnellen Zugriff wie bei einer normalen App.




**Installationsbutton nicht sichtbar?** Kein Problem, Sie können die Seite auch manuell zu Ihrem Gerät hinzufügen. Die Installation ist je nach Gerät und Hersteller unterschiedlich. Eine detaillierte Anleitung finden Sie im Fairgate Handbuch: <https://support.fairgate.ch/de/kb/articles/webapp-availio-herunterladen>



### 2. Registration

Die AVAILIO WebApp öffnen und auf Registrieren klicken. Tragen Sie Ihre persönlichen Angaben in das Formular ein. Verwenden Sie die E-Mailadresse, die bei Ihrer Organisation registriert ist. Nur so kann Ihr Mitgliedsstatus erkannt und zugeordnet werden. Folgen Sie dem Link, um Ihre E-Mailadresse zu verifizieren und Ihr Passwort zu setzen.

**Nach erfolgreicher Registrierung** erhalten Sie eine Bestätigungse-Mail. Folgen Sie dem Link darin, um Ihre E-Mailadresse zu verifizieren und Ihr Passwort zu setzen.



### 3. Jetzt können Sie loslegen!

Melden Sie sich mit Ihren Zugangsdaten an, buchen Sie Ihren Platz – ganz unkompliziert dank AVAILIO.